


Pratiques des jeunes durant les vacances



été 2006

Modalité de recueil des données :

Durant 15 jours (du 04 Septembre au 15 Septembre 2006) une stagiaire rémunérée a parcouru les différents sites d'implantation de l'association. Avec l'aide des éducateurs de rue elle est entrée en contact avec les jeunes et a guidé la démarche de réponse aux questions. Le panel est représentatif des jeunes en contact durant l'été, l'âge moyen des 128 jeunes enquêtés, se situant entre 14 et 15 ans.

Analyse :

Le nombre de filles est représentatif de la proportion filles/garçons des jeunes suivis en 2005 (38.62%)

Par contre les jeunes interrogés sont beaucoup plus jeunes que ceux suivis sur toute l'année (moyenne d'âge des jeunes suivis en 2005 : 17.41 ans, contre 14.77 ans pour ceux qui ont été consultés).

Il existe des différences entre le mois de juillet et le mois d'août (Vacances avec la famille, chantiers Passage, tourisme local, retours au pays...)

Les activités restent assez peu pratiquées (38 jeunes en juillet et 22 en août)

Beaucoup de jeunes ont le sentiment d'être restés sur leur quartier durant les 2 mois.

Beaucoup disent s'être ennuyés (62)

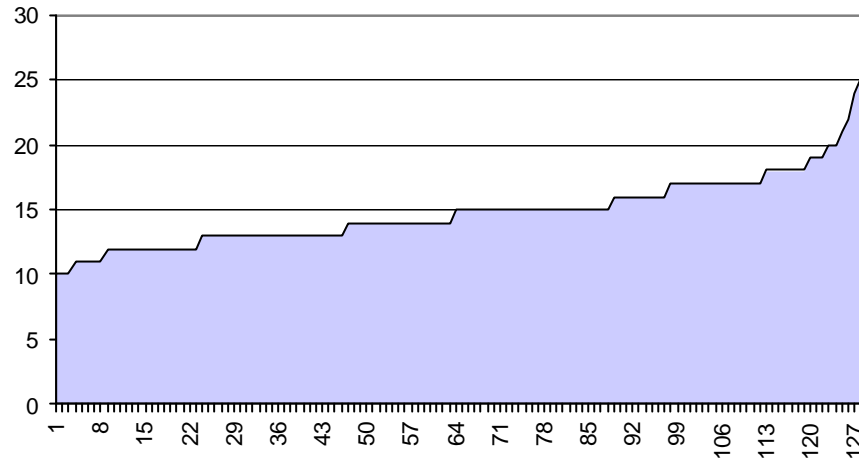
Il existe un réel décalage entre l'activité chantiers éducatifs constaté durant l'été (329 jeunes bénéficiaires), et les souhaits de travail exprimés pour l'année à venir 6 sur 128 !

Le désir de partir est fortement exprimé, que ce soit à l'étranger (70) qu'en France (39)

Là aussi on note le décalage entre le désir exprimé et la réalité des départs.

Le degré de satisfaction est juste au dessus de la moyenne (6.4/10), mesurant l'écart entre le rêve et la réalité.

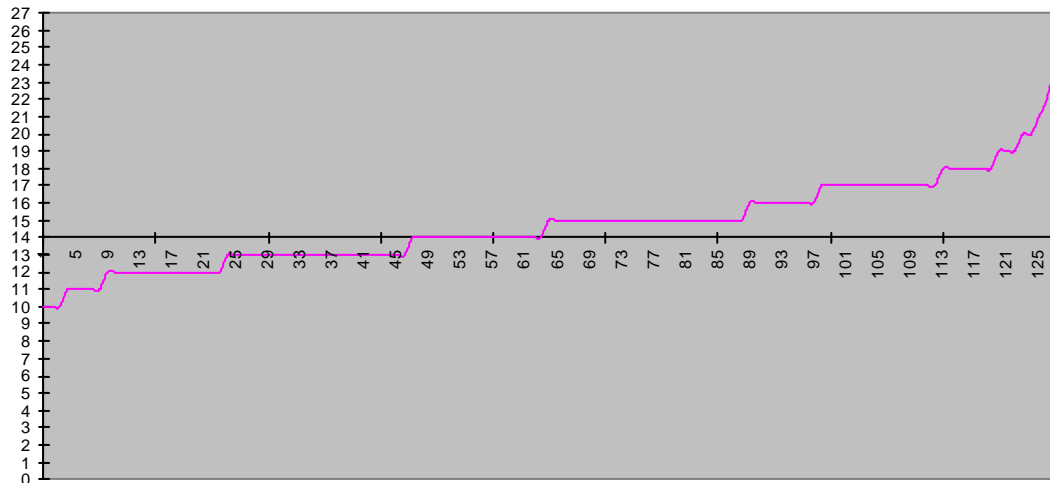
Nombre de réponses au questionnaire	128	
Filles	49	38,28%
Garçons	79	61,72%



Moyenne d'âge **14,77 ans**

Origine géographique des jeunes interrogés

- Annecy	32	- Cran Gevrier	9	- Seynod	6
- Annemasse	22	- Meythet	8	- Faverges	5
- Ville la Grand	14	- Gaillard	8	- Rumilly	4
- CC Genevois	13	- Ambilly	7		



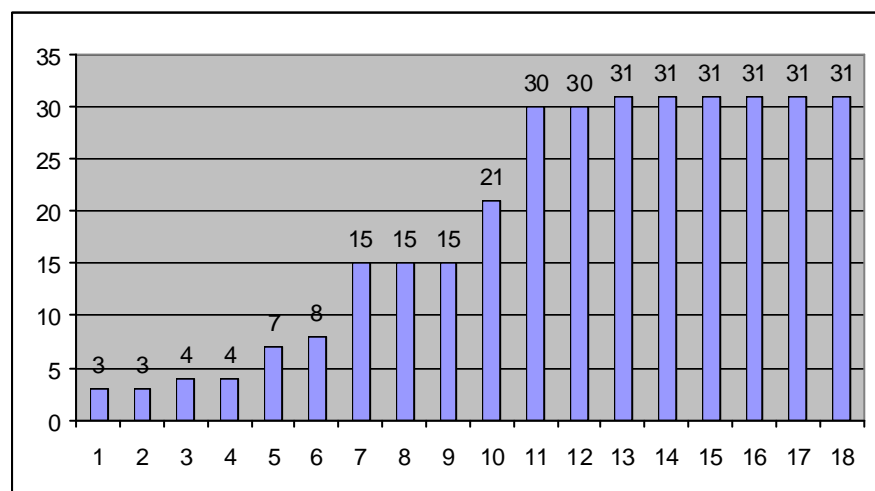
Nombre de jeunes de plus de 14 ans **79**

MOIS DE JUILLET

Le travail

Nombre de jeunes ayant travaillé	17
Pourcentage de jeunes qui ont travaillé	21,52%
Nombre de jours travaillés	341
Moyenne par jeune	20,06

Amplitude travail / juillet



En entreprise 17

Départ en camp

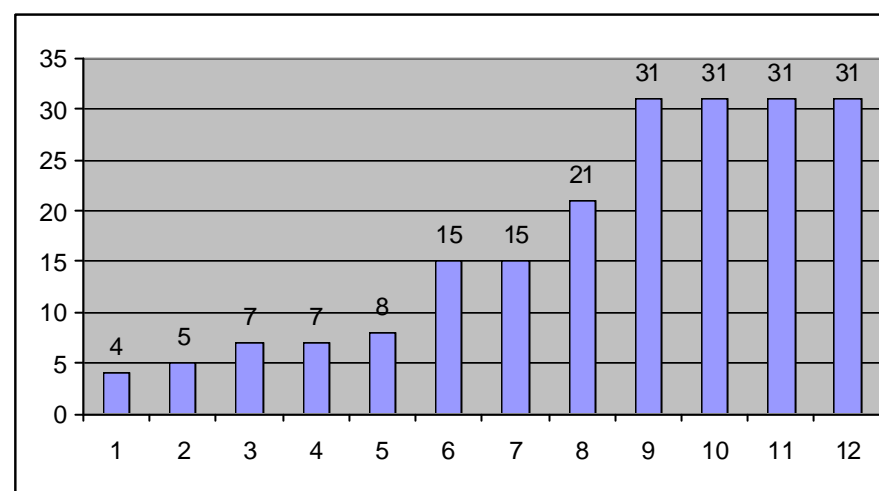
Participation	12
Dont Passage	5

MOIS D'AOUT

Le travail

Nombre de jeunes ayant travaillé	11
Pourcentage de jeunes qui ont travaillé	13,92%
Nombre de jours travaillés	207
Moyenne par jeune	18,82

Amplitude travail / août



En entreprise 11

Départ en camp

Participation	13
Dont Passage	6

MOIS DE JUILLET

Sorties dans une autre ville

En nombre de jeunes	78
En pourcentage	60,94%
Moyenne du nombre de sorties	4,14
Toujours avec des copains ou des proches sauf 3	

Chantiers Passage

Ont participé	20
En pourcentage	25,32%
Nombre de jours travaillés	126
Moyenne par jeune	6,3

Occupation

Sont restés chez eux	31
En pourcentage	24,22%
En jours	226
En moyenne	7,29

MOIS D'AOUT

Sorties dans une autre ville

En nombre de jeunes	81
En pourcentage	63,28%
Moyenne du nombre de sorties	3,44
Toujours avec des copains ou des proches	

Chantiers Passage

Ont participé	8
En pourcentage	10,13%
Nombre de jours travaillés	63
Moyenne par jeune	7,88

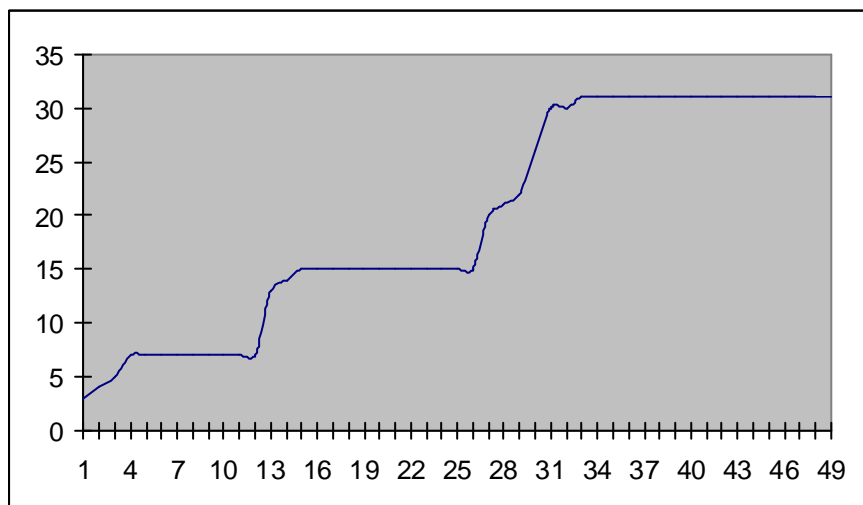
Occupation

Sont restés chez eux	32
En pourcentage	25,00%
En jours	179
En moyenne	5,59

MOIS DE JUILLET

Vacances avec la famille

Sont partis	50
En pourcentage	39,06%
En jour	958
En moyenne	19,16



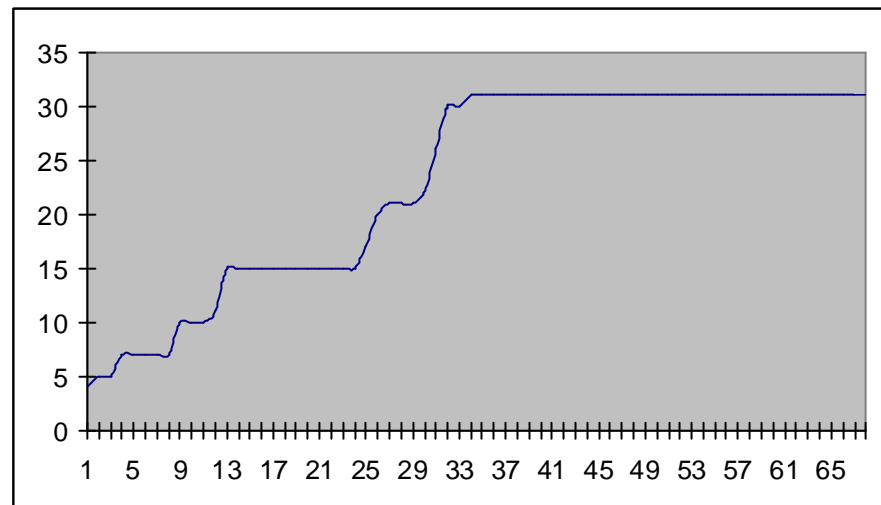
Tourisme local

Nombre de jeunes	52
Nombre de jours	461
En moyenne	8,87
Toujours avec les amis et les proches sauf 1	

MOIS D'AOUT

Vacances avec la famille

Sont partis	68
En pourcentage	53,13%
En jour	1563
En moyenne	22,99



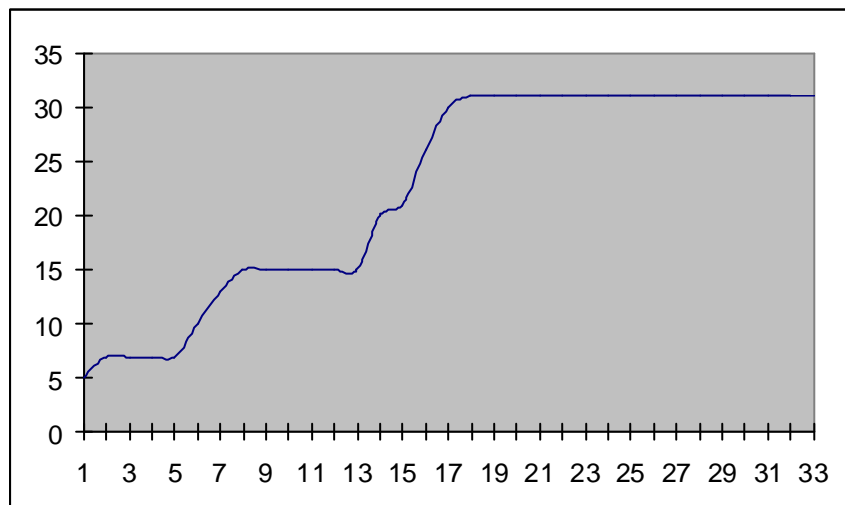
Tourisme local

Nombre de jeunes	22
Nombre de jours	124
En moyenne	5,64
Toujours avec les amis et les proches	

MOIS DE JUILLET

Retour au pays

Sont partis	35
En pourcentage	27,34%
En jour	739
En moyenne	21,11



Activités avec une autre structure

Nombre de jeunes	38
En jour	254
Type de structure :	
- Structures d'animation	23
- Passage et associés	15

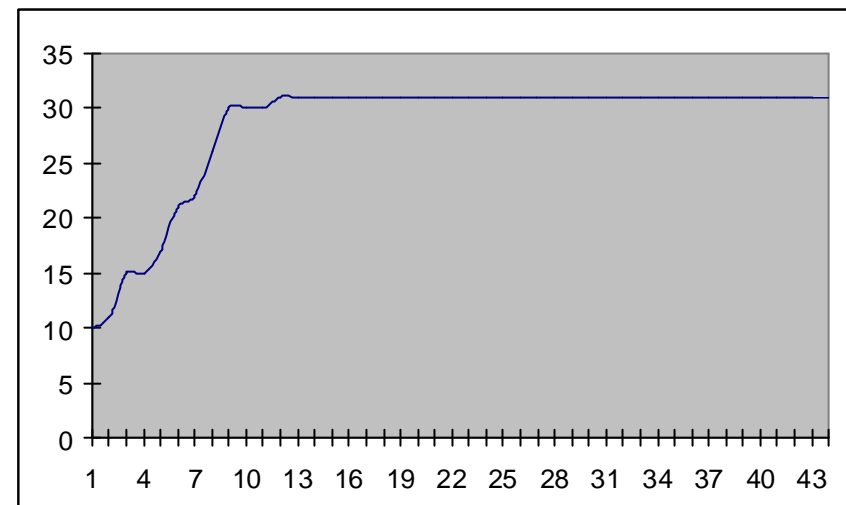
Sont demeurés sur le quartier

Nombre de jeunes	83
En pourcentage	64,84%
Nombre de jours	1149
En moyenne	13,84

MOIS D'AOUT

Retour au pays

Sont partis	45
En pourcentage	35,16%
En jour	1250
En moyenne	27,78



Activités avec une autre structure

Nombre de jeunes	22
En jour	111
Type de structure :	
- Structures d'animation	10
- Passage et associés	9

Sont demeurés sur le quartier

Nombre de jeunes	69
En pourcentage	53,91%
Nombre de jours	868
En moyenne	12,58

Questions ouvertes :

Qu'est ce que tu as aimé durant ces deux mois ?

- être avec la famille	10
- être retourné au pays	35
- être avec leurs copains	9
- faire des camps, sorties, activités...	46

Qu'est ce que tu as le moins aimé durant ces deux mois ?

- m'être ennuyé	62
- avoir subi un accident ou une rupture	5
- le temps	23

Qu'aimerais-tu faire aux prochaines vacances ?

- partir à l'étranger	70
- partir en France	39
- faire des activités	59
- travailler	6
- ne répond pas	1
- n'ont pas de souhait particulier	7

Dégré de satisfaction 6,40/10

Echelle des notes de satisfaction

